





LEO 16 GT

CACES requis 1B - R386

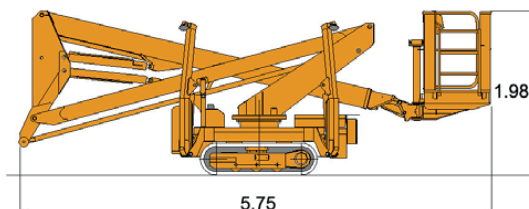
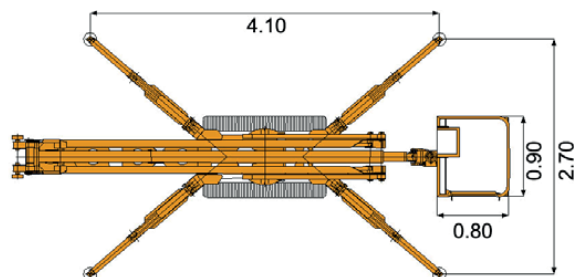
- 
Hauteur de travail
16 m
- 
Charge maxi
200 kg
- 
Nombre de personnes max
2
- 
Poids du matériel
2.10 t



CARACTÉRISTIQUES

Constructeur	TEUPEN
Modèle	LEO 16 GT
Moteur	KUBOTA Z-482 E
Energie	GNR - Secteur
Dimensions repliée (L x l x h)	5.75 x 0.94 x 1.98 m
Dimensions du panier (L x l x h)	0.90 x 0.80 m
Dimensions stabilisée (L x l)	4.10 x 2.70 m
Vitesse	1.5 km/h
Pression au sol	5.60 N/cm ² en transport 1.30 N/cm ² en travail
Rotation tourelle	450°
Rotation du panier	150°

unité : m



LEO 16 GT

ABAQUES

