

NACELLE TELESCOPIQUE ELECTRIQUE 15M



150 AET

CACES 3B - R386
requis



Hauteur de travail

15 m



Déport maxi

8.90 m



Charge maxi

265 kg



Nombre de personnes max

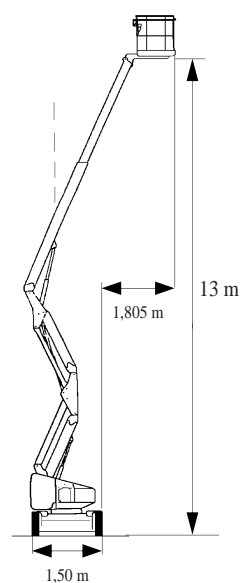
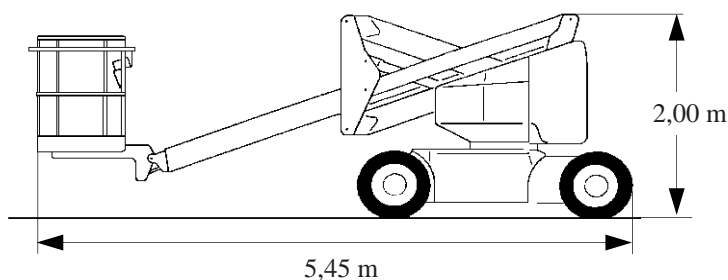
2



CARACTÉRISTIQUES

Constructeur	MANITOU
Modèle	150 AET
Energie	Batterie - Electrique
Dimensions (L x l x h)	5.45 x 1.50 x 2 m
Dimensions Panier (L x l)	1.20 x 0.80 m
Rotation tourelle	355°
Rotation du panier	140°
Rotation JIB	140°
Garde au sol	13 cm
Vitesse	6 km/h
Poids	7.3 t

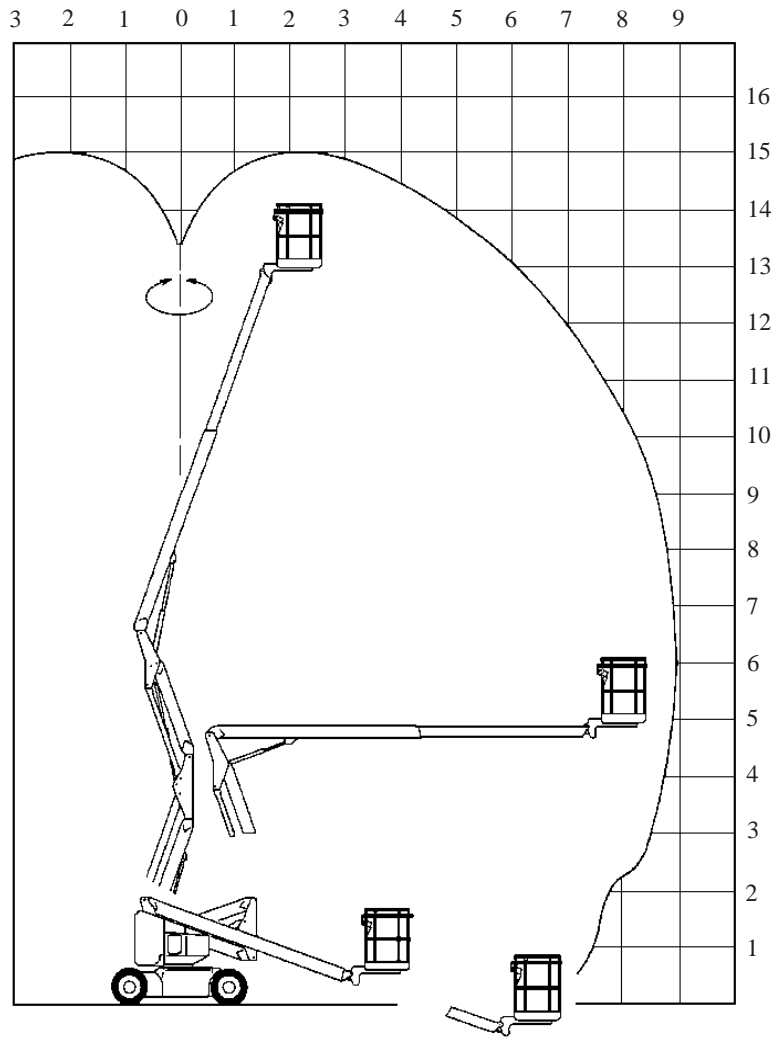
unité : m



Document non contractuel

150 AET

ABAQUES



unité : m