

NACELLE VERTICALE ELECTRIQUE 12 M



TOUCAN 1200

CACES 3B - R386
requis



Hauteur de travail maxi

12 m



Charge maxi

227 kg*

*2 personnes



Déport maxi

3.70 m



Poids du matériel

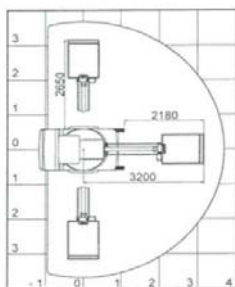
4.30 t



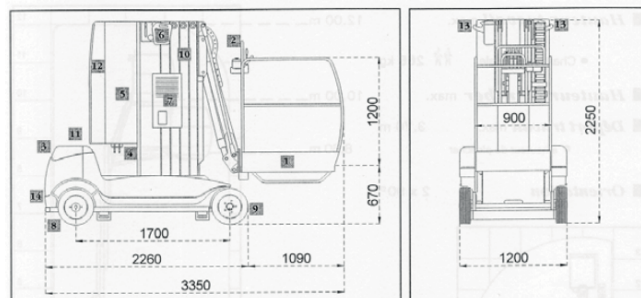
CARACTÉRISTIQUES

Constructeur	GROVE
Modèle	TOUCAN 1200
Energie	Batterie-Electrique
Dimensions (L x l x h)	3.35 x 1.20 x 2.25 m
Dimensions Panier (L x l)	1.01 x 0.90 m
Rayon de braquage int / ext	2.65 / 3.20 m
Rotation tourelle	360°
Niveau sonore	70 dB
Nombre de personnes	2

Unité : m



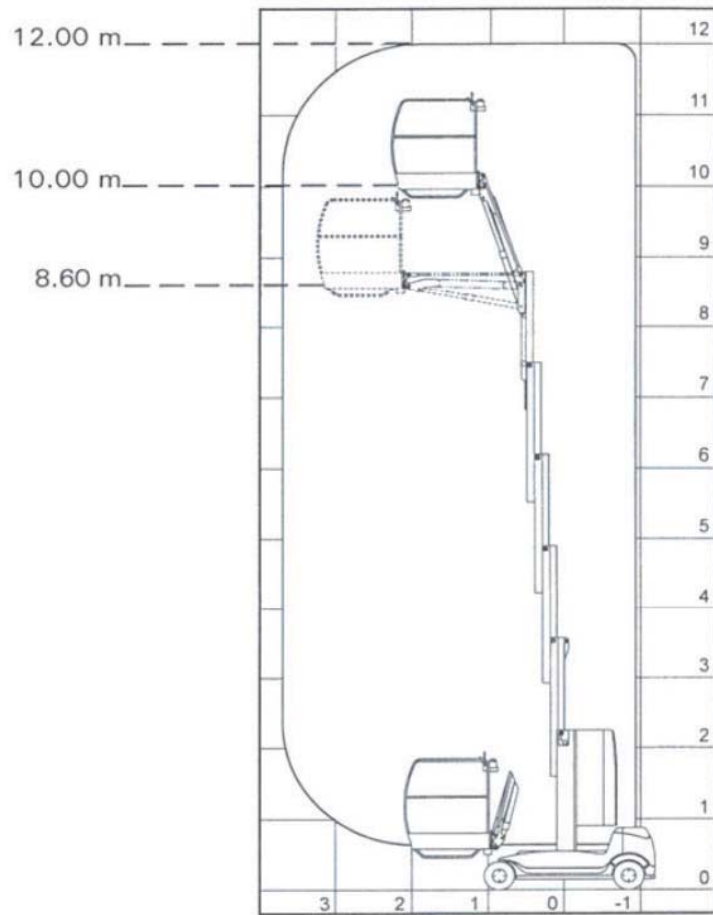
Unité : mm



Document non contractuel

TOUCAN 1200

ABAQUES



Unité : m