

MT 1335 EASY

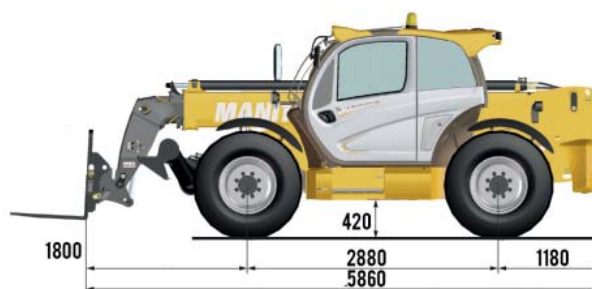
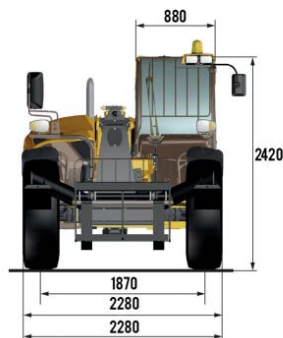
	Hauteur de levage maxi	12.55
	Capacité de levage max	3.5 t
	Portée maxi	7.75 m
	Poids du matériel	9.10 t



CARACTÉRISTIQUES

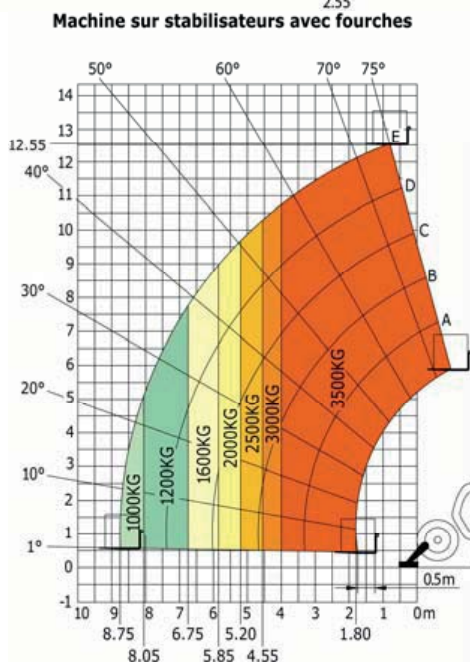
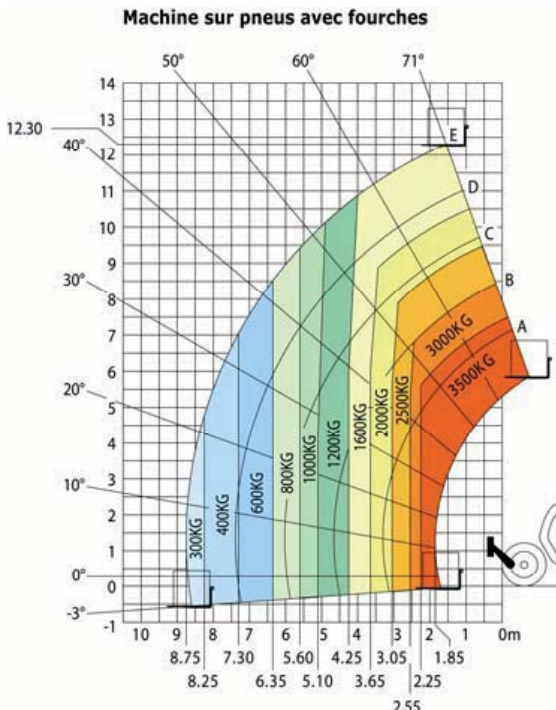
Marque	MANITOU
Modèle	MT 1335 EASY
Moteur	PERKINS STAGE 3B tier
Motricité	4 roues motrices
Vitesse max	25km/h
Capacité du réservoir	120 L
Dimensions (L x l x h)	4.52 x 2.28 x 2.42 m
Rayon de braquage extérieur	3.85 m
Garde au Sol	41 cm
Effort d'arrachement	6400 daN
Dimensions Fourches (L x l x e)	1.2 x 0.12 x 0.04 m
Niveau Sonore à 1m LwA	103 dB

unité : mm



MT 1335 EASY

ABAQUES



unité : m

