





## 160 ATJ STAGE V

- 
Hauteur de travail
16 m
- 
Déport de travail maxi
8.30 m
- 
Charge admise
230kg
- 
Nombre de personnes max
2 pers

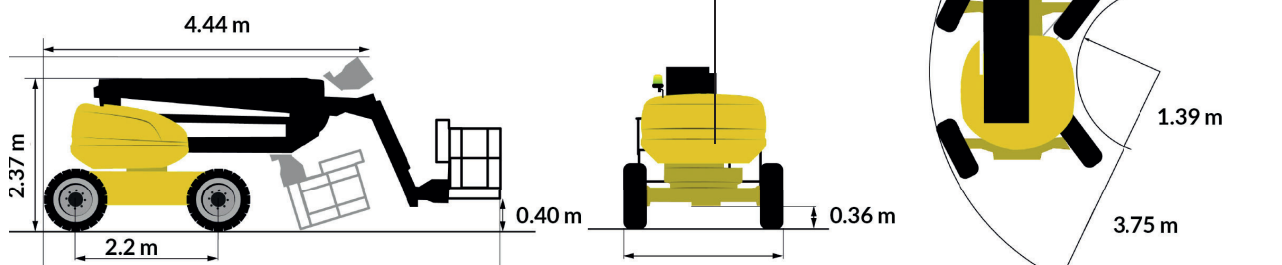


## CARACTÉRISTIQUES

Nacelle	MANITOU
Modèle	160 ATJ STAGE V
Moteur	Kubota - D1105-E4B Stage V
Dimensions (lxLxh) Hors tout	6.68 x 2.32 x 2.37 m
Repliée	4.44 x 2.32 x 2.63 m
Dimensions du Panier (lxL)	1.80 x 0.80 m
Rotation du panier	180°
Rayon de braquage int / ext	1.39 / 3.75 m
Poids	6.12 t
Motricité	4 roues motrices 4 roues directrices
Bras pendulaire	oui
Pente maximum	45 %
Capacité réservoir carburant	52l

## + PRODUITS

- Moteur STAGE V sans filtre à particule
- START AND STOP qui limite la consommation et le bruit
- Mouvement souple
- Commandes ergonomiques
- Grande garde au sol,
- Pont avant oscillant,
- Franchissement de pente 45%,
- Pneumatiques plus larges



160 ATJ STAGE V

ABAQUES

